

**ОТЧЕТ
ОБ ИСПОЛНЕНИИ УЧРЕЖДЕНИЕМ ПЛАНА ЕГО ФИНАНСОВО-ХОЗЯЙСТВЕННОЙ ДЕЯТЕЛЬНОСТИ**

на 1 января 2018 г.

Учреждение
Обособленное подразделение
Учредитель
Наименование органа, осуществляющего полномочия учредителя
Вид финансового обеспечения (деятельности)
Периодичность:
Единица измерения:

Государственное бюджетное учреждение здравоохранения "Наркологический диспансер" министерства здравоохранения Краснодарского края

министерство здравоохранения Краснодарского края

Собственные доходы учреждения

квартальная, годовая
руб

| | КОДЫ |
|---------------|------------|
| Форма по ОКУД | 0503737 |
| Дата | 01.01.2018 |
| по ОКПО | 02800851 |
| по ОКТМО | 03000000 |
| по ОКПО | 00099375 |
| Глава по БК | 828 |
| по ОКЕИ | 383 |

1. Доходы учреждения

| Наименование показателя* | Код строки | Код аналитики** | Утверждено плановых назначений | Исполнено плановых назначений | | | | | Не исполнено плановых назначений |
|--|------------|-----------------|--------------------------------|-------------------------------|------------------------|------------------------|------------------------|----------------|----------------------------------|
| | | | | через лицевые счета | через банковские счета | через кассу учреждения | некассовыми операциями | итого | |
| 1 | 2 | 3 | 4 | 5 | 6 | 7 | 8 | 9 | 10 |
| Доходы - всего | 010 | | 279 587 045,81 | 153 190 499,60 | 4 683 437,00 | 79 873 779,36 | 0,00 | 237 747 715,96 | 0,00 |
| <i>Доходы от собственности</i> | 030 | 120 | 15 535,71 | 15 535,71 | 0,00 | 0,00 | 0,00 | 15 535,71 | 0,00 |
| <i>Доходы от оказания платных услуг (работ) и компенсации затрат</i> | 040 | 130 | 279 303 169,09 | 153 014 546,90 | 4 683 437,00 | 79 765 855,34 | 0,00 | 237 463 839,24 | 41 839 329,85 |
| <i>Суммы принудительного изъятия</i> | 050 | 140 | 112 761,99 | 112 761,99 | 0,00 | 0,00 | 0,00 | 112 761,99 | 0,00 |
| <i>Безвозмездные поступления от бюджетов</i> | 060 | 150 | 0,00 | 0,00 | 0,00 | 0,00 | 0,00 | 0,00 | 0,00 |
| в том числе: | | | | | | | | | |
| поступления от наднациональных организаций и правительств иностранных государств | 062 | 152 | 0,00 | 0,00 | 0,00 | 0,00 | 0,00 | 0,00 | 0,00 |
| поступления от международных финансовых организаций | 063 | 153 | 0,00 | 0,00 | 0,00 | 0,00 | 0,00 | 0,00 | 0,00 |
| <i>Доходы от операций с активами</i> | 090 | 400 | 155 579,02 | 47 655,00 | 0,00 | 107 924,02 | 0,00 | 155 579,02 | 0,00 |
| в том числе: | | | | | | | | | |
| от выбытий основных средств | 092 | 410 | 104 400,00 | 0,00 | 0,00 | 104 400,00 | 0,00 | 104 400,00 | 0,00 |
| от выбытий нематериальных активов | 093 | 420 | 0,00 | 0,00 | 0,00 | 0,00 | 0,00 | 0,00 | 0,00 |
| от выбытий произведенных активов | 094 | 430 | 0,00 | 0,00 | 0,00 | 0,00 | 0,00 | 0,00 | 0,00 |
| от выбытий материальных запасов | 095 | 440 | 51 179,02 | 47 655,00 | 0,00 | 3 524,02 | 0,00 | 51 179,02 | 0,00 |
| <i>Прочие доходы</i> | 100 | 180 | 0,00 | 0,00 | 0,00 | 0,00 | 0,00 | 0,00 | 0,00 |

* Отражается при наличии

** - Код аналитической группы подвида доходов бюджетов (разряды с 18 по 20 кода классификации доходов бюджетов)

2. Расходы учреждения

| Наименование показателя* | Код строки | Код аналитики** * | Утверждено плановых назначений | Исполнено плановых назначений | | | | | Не исполнено плановых назначений |
|---|------------|----------------------|--------------------------------|-------------------------------|------------------------|------------------------|------------------------|----------------|----------------------------------|
| | | | | через лицевые счета | через банковские счета | через кассу учреждения | некассовыми операциями | итого | |
| 1 | 2 | 3 | 4 | 5 | 6 | 7 | 8 | 9 | 10 |
| Расходы - всего | 200 | X | 288 957 121,09 | 245 798 677,40 | 0,00 | -36 984,56 | 73 997,37 | 245 835 690,21 | 43 121 430,88 |
| <i>в том числе:</i> | | | | | | | | | |
| <i>Расходы на выплаты персоналу в целях обеспечения выполнения функций государственными (муниципальными) органами, казенными учреждениями, органами управления государственными внебюджетными фондами</i> | | 100 | 140 718 544,33 | 131 630 390,49 | 0,00 | -32 479,16 | 0,00 | 131 597 911,33 | 9 120 633,00 |
| <i>Расходы на выплаты персоналу государственных (муниципальных) учреждений</i> | | 110 | 140 718 544,33 | 131 630 390,49 | 0,00 | -32 479,16 | 0,00 | 131 597 911,33 | 9 120 633,00 |
| <i>Фонд оплаты труда учреждений</i> | | 111 | 107 749 266,00 | 100 936 667,85 | 0,00 | -24 136,36 | 0,00 | 100 912 531,49 | 6 836 734,51 |
| <i>Иные выплаты персоналу учреждений, за исключением фонда оплаты труда</i> | | 112 | 429 000,00 | 423 397,02 | 0,00 | -8 342,80 | 0,00 | 415 054,22 | 13 945,78 |
| <i>Взносы по обязательному социальному страхованию на выплаты по оплате труда работников и иные выплаты работникам учреждений</i> | | 119 | 32 540 278,33 | 30 270 325,62 | 0,00 | 0,00 | 0,00 | 30 270 325,62 | 2 269 952,71 |
| Закупка товаров, работ и услуг для обеспечения государственных (муниципальных) нужд | | 200 | 146 942 672,76 | 113 640 491,41 | 0,00 | -4 505,40 | 73 997,37 | 113 709 983,38 | 33 232 689,38 |
| <i>Иные закупки товаров, работ и услуг для обеспечения государственных (муниципальных) нужд</i> | | 240 | 146 942 672,76 | 113 640 491,41 | 0,00 | -4 505,40 | 73 997,37 | 113 709 983,38 | 33 232 689,38 |
| <i>Закупка товаров, работ, услуг в целях капитального ремонта государственного (муниципального) имущества</i> | | 243 | 10 200 000,00 | 9 966 090,00 | 0,00 | 0,00 | 0,00 | 9 966 090,00 | 233 910,00 |
| <i>Прочая закупка товаров, работ и услуг для обеспечения государственных (муниципальных) нужд</i> | | 244 | 136 742 672,76 | 103 674 401,41 | 0,00 | -4 505,40 | 73 997,37 | 103 743 893,38 | 32 998 779,38 |
| Иные бюджетные ассигнования | | 800 | 1 295 904,00 | 527 795,50 | 0,00 | 0,00 | 0,00 | 527 795,50 | 768 108,50 |
| <i>Уплата налогов, сборов и иных платежей</i> | | 850 | 1 295 904,00 | 527 795,50 | 0,00 | 0,00 | 0,00 | 527 795,50 | 768 108,50 |
| <i>Уплата налога на имущество организаций и земельного налога</i> | | 851 | 296 068,00 | 89 216,00 | 0,00 | 0,00 | 0,00 | 89 216,00 | 206 852,00 |

| Наименование показателя* | Код строки | Код аналитики** | Утверждено плановых назначений | Исполнено плановых назначений | | | | | Не исполнено плановых назначений |
|--|------------|-----------------|--------------------------------|-------------------------------|------------------------|------------------------|------------------------|---------------|----------------------------------|
| | | | | через лицевые счета | через банковские счета | через кассу учреждения | некассовыми операциями | итого | |
| 1 | 2 | 3 | 4 | 5 | 6 | 7 | 8 | 9 | 10 |
| Уплата прочих налогов, сборов | | 852 | 303 631,00 | 61 120,60 | 0,00 | 0,00 | 0,00 | 61 120,60 | 242 510,40 |
| Уплата иных платежей | | 853 | 696 205,00 | 377 458,90 | 0,00 | 0,00 | 0,00 | 377 458,90 | 318 746,10 |
| Результат исполнения (дефицит / профицит) | 450 | X | -9 370 075,28 | -92 608 177,80 | 4 683 437,00 | 79 910 763,92 | -73 997,37 | -8 087 974,25 | X |

*** Код вида расхода (разряды с 18 по 20 кода классификации расходов бюджетов)

| Наименование показателя* | Код строки | Код аналитики** | Утверждено плановых назначений | Исполнено плановых назначений | | | | | Не исполнено плановых назначений |
|--|------------|-----------------|--------------------------------|-------------------------------|------------------------|------------------------|------------------------|-------|----------------------------------|
| | | | | через лицевые счета | через банковские счета | через кассу учреждения | некассовыми операциями | итого | |
| 1 | 2 | 3 | 4 | 5 | 6 | 7 | 8 | 9 | 10 |
| уменьшение остатков по внутренним расчетам (Дт 030404610) | 822 | | 0,00 | 0,00 | 0,00 | 0,00 | 0,00 | 0,00 | 0,00 |
| <i>Изменение остатков расчетов по внутренним привлечением средств</i> | 830 | X | 0,00 | 0,00 | 0,00 | 0,00 | 0,00 | 0,00 | 0,00 |
| в том числе: | | | | | | | | | |
| увеличение расчетов по внутреннему привлечению остатков средств (Кт 030406000) | 831 | | 0,00 | 0,00 | 0,00 | 0,00 | 0,00 | 0,00 | 0,00 |
| уменьшение расчетов по внутреннему привлечению остатков средств (Дт 030406000) | 832 | | 0,00 | 0,00 | 0,00 | 0,00 | 0,00 | 0,00 | 0,00 |

**** Код аналитической группы вида источников финансирования дефицитов бюджетов (разряды с 18 по 20 кода классификации источников финансирования дефицита бюджета)

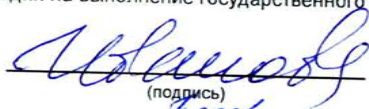
***** Показатели по строкам формируются только по виду деятельности "Приносящая доход деятельность (Собственные доходы учреждения)"

4. Сведения о возвратах остатков субсидий и расходов прошлых лет

| Наименование показателя* | Код строки | Код аналитики | Произведено возвратов | | | | |
|--|------------|---------------|-----------------------|------------------------|------------------------|------------------------|------------|
| | | | через лицевые счета | через банковские счета | через кассу учреждения | некассовыми операциями | итого |
| 1 | 2 | 3 | 4 | 5 | 6 | 7 | 8 |
| Возвращено остатков субсидий прошлых лет, всего из них по кодам аналитики: | | | | | | | |
| Доходы от оказания платных услуг (работ)***** | 910 | X | 0,00 | 0,00 | 0,00 | 0,00 | 0,00 |
| Прочие доходы | | 130 | 0,00 | 0,00 | 0,00 | 0,00 | 0,00 |
| Возвращено расходов прошлых лет, всего из них по кодам аналитики: | | 180 | 0,00 | 0,00 | 0,00 | 0,00 | 0,00 |
| Нулевой код аналитики | 950 | X | 706 503,90 | 0,00 | 0,00 | 0,00 | 706 503,90 |
| | | 000 | 706 503,90 | 0,00 | 0,00 | 0,00 | 706 503,90 |

***** Формируется только в части возвратов субсидии на выполнение государственного (муниципального) задания


Руководитель


(подпись)

Д.А.Любченко

(расшифровка подписи)

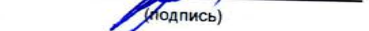
Главный бухгалтер


(подпись)

Л.Н.Петрова

(расшифровка подписи)

Руководитель финансово-экономической службы


(подпись)

О.П.Крышкин

(расшифровка подписи)

Централизованная бухгалтерия

(наименование, ОГРН, ИНН, КПП, местонахождение)

Руководитель
(уполномоченное лицо)

(должность)

(подпись)

(расшифровка подписи)

Исполнитель

(должность)

(подпись)

(расшифровка подписи)

(телефон, e-mail)

25 января 2018 г.

**ОТЧЕТ
ОБ ИСПОЛНЕНИИ УЧРЕЖДЕНИЕМ ПЛАНА ЕГО ФИНАНСОВО-ХОЗЯЙСТВЕННОЙ ДЕЯТЕЛЬНОСТИ**

на 1 января 2018 г.

Учреждение
Обособленное подразделение
Учредитель
Наименование органа, осуществляющего
полномочия учредителя
Вид финансового обеспечения (деятельности)
Периодичность:
Единица измерения:

Государственное бюджетное учреждение здравоохранения "Наркологический диспансер"
министерства здравоохранения Краснодарского края

министерство здравоохранения Краснодарского края

Субсидии на выполнение государственного (муниципального) задания
квартальная, годовая
руб

| | |
|---------------|------------|
| | КОДЫ |
| Форма по ОКУД | 0503737 |
| Дата | 01.01.2018 |
| по ОКПО | 02800851 |
| по ОКТМО | 03000000 |
| по ОКПО | 00099375 |
| Глава по БК | 828 |
| по ОКЕИ | 383 |

1. Доходы учреждения

| Наименование показателя* | Код строки | Код аналитики** | Утверждено плановых назначений | Исполнено плановых назначений | | | | | Не исполнено плановых назначений |
|--|------------|-----------------|--------------------------------|-------------------------------|------------------------|------------------------|------------------------|----------------|----------------------------------|
| | | | | через лицевые счета | через банковские счета | через кассу учреждения | некассовыми операциями | итого | |
| 1 | 2 | 3 | 4 | 5 | 6 | 7 | 8 | 9 | 10 |
| Доходы - всего | 010 | | 652 318 400,00 | 652 318 400,00 | 0,00 | 0,00 | 0,00 | 652 318 400,00 | 0,00 |
| <i>Доходы от собственности</i> | 030 | 120 | 0,00 | 0,00 | 0,00 | 0,00 | 0,00 | 0,00 | 0,00 |
| <i>Доходы от оказания платных услуг (работ) и компенсации затрат</i> | 040 | 130 | 652 318 400,00 | 652 318 400,00 | 0,00 | 0,00 | 0,00 | 652 318 400,00 | 0,00 |
| <i>Суммы принудительного изъятия</i> | 050 | 140 | 0,00 | 0,00 | 0,00 | 0,00 | 0,00 | 0,00 | 0,00 |
| <i>Безвозмездные поступления от бюджетов</i> | 060 | 150 | 0,00 | 0,00 | 0,00 | 0,00 | 0,00 | 0,00 | 0,00 |
| в том числе: | | | | | | | | | |
| поступления от наднациональных организаций и правительств иностранных государств | 062 | 152 | 0,00 | 0,00 | 0,00 | 0,00 | 0,00 | 0,00 | 0,00 |
| поступления от международных финансовых организаций | 063 | 153 | 0,00 | 0,00 | 0,00 | 0,00 | 0,00 | 0,00 | 0,00 |
| <i>Доходы от операций с активами</i> | 090 | 400 | 0,00 | 0,00 | 0,00 | 0,00 | 0,00 | 0,00 | 0,00 |
| в том числе: | | | | | | | | | |
| от выбытий основных средств | 092 | 410 | 0,00 | 0,00 | 0,00 | 0,00 | 0,00 | 0,00 | 0,00 |
| от выбытий нематериальных активов | 093 | 420 | 0,00 | 0,00 | 0,00 | 0,00 | 0,00 | 0,00 | 0,00 |
| от выбытий произведенных активов | 094 | 430 | 0,00 | 0,00 | 0,00 | 0,00 | 0,00 | 0,00 | 0,00 |
| от выбытий материальных запасов | 095 | 440 | 0,00 | 0,00 | 0,00 | 0,00 | 0,00 | 0,00 | 0,00 |
| <i>Прочие доходы</i> | 100 | 180 | 0,00 | 0,00 | 0,00 | 0,00 | 0,00 | 0,00 | 0,00 |

* Отражается при наличии

** - Код аналитической группы подвида доходов бюджетов (разряды с 18 по 20 кода классификации доходов бюджетов)

2. Расходы учреждения

| Наименование показателя* | Код строки | Код аналитики** * | Утверждено плановых назначений | Исполнено плановых назначений | | | | | Не исполнено плановых назначений |
|---|------------|----------------------|--------------------------------|-------------------------------|------------------------|------------------------|------------------------|----------------|----------------------------------|
| | | | | через лицевые счета | через банковские счета | через кассу учреждения | некассовыми операциями | итого | |
| 1 | 2 | 3 | 4 | 5 | 6 | 7 | 8 | 9 | 10 |
| Расходы - всего | 200 | X | 654 878 748,76 | 647 104 890,30 | 0,00 | -351 428,11 | 0,00 | 646 753 462,19 | 8 125 286,57 |
| <i>в том числе:</i> | | | | | | | | | |
| <i>Расходы на выплаты персоналу в целях обеспечения выполнения функций государственными (муниципальными) органами, казенными учреждениями, органами управления государственными внебюджетными фондами</i> | | 100 | 417 098 614,17 | 417 327 892,28 | 0,00 | -351 428,11 | 0,00 | 416 976 464,17 | 122 150,00 |
| <i>Расходы на выплаты персоналу государственных (муниципальных) учреждений</i> | | 110 | 417 098 614,17 | 417 327 892,28 | 0,00 | -351 428,11 | 0,00 | 416 976 464,17 | 122 150,00 |
| <i>Фонд оплаты труда учреждений</i> | | 111 | 319 305 436,00 | 319 584 840,01 | 0,00 | -279 404,01 | 0,00 | 319 305 436,00 | 0,00 |
| <i>Иные выплаты персоналу учреждений, за исключением фонда оплаты труда</i> | | 112 | 2 239 395,10 | 2 311 419,20 | 0,00 | -72 024,10 | 0,00 | 2 239 395,10 | 0,00 |
| <i>Взносы по обязательному социальному страхованию на выплаты по оплате труда работников и иные выплаты работникам учреждений</i> | | 119 | 95 553 783,07 | 95 431 633,07 | 0,00 | 0,00 | 0,00 | 95 431 633,07 | 122 150,00 |
| Закупка товаров, работ и услуг для обеспечения государственных (муниципальных) нужд | | 200 | 232 203 634,14 | 224 200 497,57 | 0,00 | 0,00 | 0,00 | 224 200 497,57 | 8 003 136,57 |
| <i>Иные закупки товаров, работ и услуг для обеспечения государственных (муниципальных) нужд</i> | | 240 | 232 203 634,14 | 224 200 497,57 | 0,00 | 0,00 | 0,00 | 224 200 497,57 | 8 003 136,57 |
| <i>Прочая закупка товаров, работ и услуг для обеспечения государственных (муниципальных) нужд</i> | | 244 | 232 203 634,14 | 224 200 497,57 | 0,00 | 0,00 | 0,00 | 224 200 497,57 | 8 003 136,57 |
| Иные бюджетные ассигнования | | 800 | 5 576 500,45 | 5 576 500,45 | 0,00 | 0,00 | 0,00 | 5 576 500,45 | 0,00 |
| <i>Уплата налогов, сборов и иных платежей</i> | | 850 | 5 576 500,45 | 5 576 500,45 | 0,00 | 0,00 | 0,00 | 5 576 500,45 | 0,00 |
| <i>Уплата налога на имущество организаций и земельного налога</i> | | 851 | 5 190 462,00 | 5 190 462,00 | 0,00 | 0,00 | 0,00 | 5 190 462,00 | 0,00 |
| <i>Уплата прочих налогов, сборов</i> | | 852 | 88 790,53 | 88 790,53 | 0,00 | 0,00 | 0,00 | 88 790,53 | 0,00 |
| <i>Уплата иных платежей</i> | | 853 | 297 247,92 | 297 247,92 | 0,00 | 0,00 | 0,00 | 297 247,92 | 0,00 |
| Результат исполнения (дефицит / профицит) | 450 | X | -2 560 348,76 | 5 213 509,70 | 0,00 | 351 428,11 | 0,00 | 5 564 937,81 | X |

| Наименование показателя* | Код строки | Код аналитики** * | Утверждено плановых назначений | Исполнено плановых назначений | | | | | Не исполнено плановых назначений |
|--------------------------|------------|----------------------|--------------------------------|-------------------------------|------------------------|------------------------|------------------------|-------|----------------------------------|
| | | | | через лицевые счета | через банковские счета | через кассу учреждения | некассовыми операциями | итого | |
| 1 | 2 | 3 | 4 | 5 | 6 | 7 | 8 | 9 | 10 |
| | | | | | | | | | |

*** Код вида расхода (разряды с 18 по 20 кода классификации расходов бюджетов)

| Наименование показателя* | Код строки | Код аналитики** | Утверждено плановых назначений | Исполнено плановых назначений | | | | | Не исполнено плановых назначений |
|--|------------|-----------------|--------------------------------|-------------------------------|------------------------|------------------------|------------------------|-------|----------------------------------|
| | | | | через лицевые счета | через банковские счета | через кассу учреждения | некассовыми операциями | итого | |
| 1 | 2 | 3 | 4 | 5 | 6 | 7 | 8 | 9 | 10 |
| уменьшение остатков по внутренним расчетам (Дт 030404610) | 822 | | 0,00 | 0,00 | 0,00 | 0,00 | 0,00 | 0,00 | 0,00 |
| <i>Изменение остатков расчетов по внутренним привлечением средств</i> | 830 | X | 0,00 | 0,00 | 0,00 | 0,00 | 0,00 | 0,00 | 0,00 |
| в том числе: увеличение расчетов по внутреннему привлечению остатков средств (Кт 030406000) | 831 | | 0,00 | 0,00 | 0,00 | 0,00 | 0,00 | 0,00 | 0,00 |
| уменьшение расчетов по внутреннему привлечению остатков средств (Дт 030406000) | 832 | | 0,00 | 0,00 | 0,00 | 0,00 | 0,00 | 0,00 | 0,00 |

**** Код аналитической группы вида источников финансирования дефицитов бюджетов (разряды с 18 по 20 кода классификации источников финансирования дефицита бюджета)


***** Показатели по строкам формируются только по виду деятельности "Приносящая доход деятельность (Собственные доходы учреждения)"

4. Сведения о возвратах остатков субсидий и расходов прошлых лет

| Наименование показателя* | Код строки | Код аналитики | Произведено возвратов | | | | |
|--|------------|---------------|-----------------------|------------------------|------------------------|------------------------|--------------|
| | | | через лицевые счета | через банковские счета | через кассу учреждения | некассовыми операциями | итого |
| 1 | 2 | 3 | 4 | 5 | 6 | 7 | 8 |
| Возвращено остатков субсидий прошлых лет, всего из них по кодам аналитики: | 910 | X | 7 946 034,80 | 0,00 | 0,00 | 0,00 | 7 946 034,80 |
| Доходы от оказания платных услуг (работ)***** | | 130 | 7 946 034,80 | 0,00 | 0,00 | 0,00 | 7 946 034,80 |
| Прочие доходы | | 180 | 0,00 | 0,00 | 0,00 | 0,00 | 0,00 |
| Возвращено расходов прошлых лет, всего из них по кодам аналитики: | 950 | X | 291 113,89 | 0,00 | 0,00 | 0,00 | 291 113,89 |
| Взносы по обязательному социальному страхованию на выплаты по оплате труда работников и иные выплаты работникам учреждений | | 119 | 291 113,89 | 0,00 | 0,00 | 0,00 | 291 113,89 |

***** Формируется только в части возвратов субсидий на выполнение государственного (муниципального) задания

Руководитель




(подпись)

Д.А.Любченко

(расшифровка подписи)

Главный бухгалтер




(подпись)

Л.Н.Петрова

(расшифровка подписи)

Руководитель финансово-экономической службы



(подпись)

О.П.Крышкин

(расшифровка подписи)

Централизованная бухгалтерия

Руководитель
(уполномоченное лицо) _____
(должность)

(наименование, ОГРН, ИНН, КПП, местонахождение)

(подпись)

(расшифровка подписи)

Исполнитель

(должность)

(подпись)

(расшифровка подписи)

(телефон, e-mail)

25 января 2018 г.

**ОТЧЕТ
ОБ ИСПОЛНЕНИИ УЧРЕЖДЕНИЕМ ПЛАНА ЕГО ФИНАНСОВО-ХОЗЯЙСТВЕННОЙ ДЕЯТЕЛЬНОСТИ**

на 1 января 2018 г.

Учреждение
Обособленное подразделение
Учредитель
Наименование органа, осуществляющего полномочия учредителя
Вид финансового обеспечения (деятельности)
Периодичность:
Единица измерения:

Государственное бюджетное учреждение здравоохранения "Наркологический диспансер" министерства здравоохранения Краснодарского края

министерство здравоохранения Краснодарского края

Субсидии на иные цели
квартальная, годовая
руб

| | КОДЫ |
|---------------|------------|
| Форма по ОКУД | 0503737 |
| Дата | 01.01.2018 |
| по ОКПО | 02800851 |
| по ОКТМО | 03000000 |
| по ОКПО | 00099375 |
| Глава по БК | 828 |
| по ОКЕИ | 383 |

1. Доходы учреждения

| Наименование показателя* | Код строки | Код аналитики** | Утверждено плановых назначений | Исполнено плановых назначений | | | | | Не исполнено плановых назначений |
|--|------------|-----------------|--------------------------------|-------------------------------|------------------------|------------------------|------------------------|---------------|----------------------------------|
| | | | | через лицевые счета | через банковские счета | через кассу учреждения | некассовыми операциями | итого | |
| 1 | 2 | 3 | 4 | 5 | 6 | 7 | 8 | 9 | 10 |
| Доходы - всего | 010 | | 12 384 926,65 | 12 384 926,65 | 0,00 | 0,00 | 0,00 | 12 384 926,65 | 0,00 |
| Доходы от собственности | 030 | 120 | 0,00 | 0,00 | 0,00 | 0,00 | 0,00 | 0,00 | 0,00 |
| Доходы от оказания платных услуг (работ) и компенсации затрат | 040 | 130 | 0,00 | 0,00 | 0,00 | 0,00 | 0,00 | 0,00 | 0,00 |
| Суммы принудительного изъятия | 050 | 140 | 0,00 | 0,00 | 0,00 | 0,00 | 0,00 | 0,00 | 0,00 |
| Безвозмездные поступления от бюджетов | 060 | 150 | 0,00 | 0,00 | 0,00 | 0,00 | 0,00 | 0,00 | 0,00 |
| в том числе: | | | | | | | | | |
| поступления от наднациональных организаций и правительств иностранных государств | 062 | 152 | 0,00 | 0,00 | 0,00 | 0,00 | 0,00 | 0,00 | 0,00 |
| поступления от международных финансовых организаций | 063 | 153 | 0,00 | 0,00 | 0,00 | 0,00 | 0,00 | 0,00 | 0,00 |
| Доходы от операций с активами | 090 | 400 | 0,00 | 0,00 | 0,00 | 0,00 | 0,00 | 0,00 | 0,00 |
| в том числе: | | | | | | | | | |
| от выбытий основных средств | 092 | 410 | 0,00 | 0,00 | 0,00 | 0,00 | 0,00 | 0,00 | 0,00 |
| от выбытий нематериальных активов | 093 | 420 | 0,00 | 0,00 | 0,00 | 0,00 | 0,00 | 0,00 | 0,00 |
| от выбытий произведенных активов | 094 | 430 | 0,00 | 0,00 | 0,00 | 0,00 | 0,00 | 0,00 | 0,00 |
| от выбытий материальных запасов | 095 | 440 | 0,00 | 0,00 | 0,00 | 0,00 | 0,00 | 0,00 | 0,00 |
| Прочие доходы | 100 | 180 | 12 384 926,65 | 12 384 926,65 | 0,00 | 0,00 | 0,00 | 12 384 926,65 | 0,00 |

* Отражается при наличии

** - Код аналитической группы подвида доходов бюджетов (разряды с 18 по 20 кода классификации доходов бюджетов)

2. Расходы учреждения

| Наименование показателя* | Код строки | Код аналитики** * | Утверждено плановых назначений | Исполнено плановых назначений | | | | | Не исполнено плановых назначений |
|---|------------|----------------------|--------------------------------|-------------------------------|------------------------|------------------------|------------------------|--------------|----------------------------------|
| | | | | через лицевые счета | через банковские счета | через кассу учреждения | некассовыми операциями | итого | |
| 1 | 2 | 3 | 4 | 5 | 6 | 7 | 8 | 9 | 10 |
| Расходы - всего | 200 | X | 12 384 926,65 | 5 868 891,66 | 0,00 | 0,00 | 0,00 | 5 868 891,66 | 6 516 034,99 |
| <i>в том числе:</i> | | | | | | | | | |
| <i>Расходы на выплаты персоналу в целях обеспечения выполнения функций государственными (муниципальными) органами, казенными учреждениями, органами управления государственными внебюджетными фондами</i> | | 100 | 1 202 037,21 | 1 202 037,21 | 0,00 | 0,00 | 0,00 | 1 202 037,21 | 0,00 |
| <i>Расходы на выплаты персоналу государственных (муниципальных) учреждений</i> | | 110 | 1 202 037,21 | 1 202 037,21 | 0,00 | 0,00 | 0,00 | 1 202 037,21 | 0,00 |
| <i>Иные выплаты персоналу учреждений, за исключением фонда оплаты труда</i> | | 112 | 1 202 037,21 | 1 202 037,21 | 0,00 | 0,00 | 0,00 | 1 202 037,21 | 0,00 |
| Закупка товаров, работ и услуг для обеспечения государственных (муниципальных) нужд | | 200 | 11 146 654,39 | 4 630 619,40 | 0,00 | 0,00 | 0,00 | 4 630 619,40 | 6 516 034,99 |
| <i>Иные закупки товаров, работ и услуг для обеспечения государственных (муниципальных) нужд</i> | | 240 | 11 146 654,39 | 4 630 619,40 | 0,00 | 0,00 | 0,00 | 4 630 619,40 | 6 516 034,99 |
| <i>Закупка товаров, работ, услуг в целях капитального ремонта государственного (муниципального) имущества</i> | | 243 | 7 135 189,22 | 619 154,23 | 0,00 | 0,00 | 0,00 | 619 154,23 | 6 516 034,99 |
| <i>Прочая закупка товаров, работ и услуг для обеспечения государственных (муниципальных) нужд</i> | | 244 | 4 011 465,17 | 4 011 465,17 | 0,00 | 0,00 | 0,00 | 4 011 465,17 | 0,00 |
| Социальное обеспечение и иные выплаты населению | | 300 | 36 235,05 | 36 235,05 | 0,00 | 0,00 | 0,00 | 36 235,05 | 0,00 |
| <i>Социальные выплаты гражданам, кроме публичных нормативных социальных выплат</i> | | 320 | 36 235,05 | 36 235,05 | 0,00 | 0,00 | 0,00 | 36 235,05 | 0,00 |
| <i>Пособия, компенсации и иные социальные выплаты гражданам, кроме публичных нормативных обязательств</i> | | 321 | 36 235,05 | 36 235,05 | 0,00 | 0,00 | 0,00 | 36 235,05 | 0,00 |
| Результат исполнения (дефицит / профицит) | 450 | X | 0,00 | 6 516 034,99 | 0,00 | 0,00 | 0,00 | 6 516 034,99 | X |

| Наименование показателя* | Код строки | Код аналитики** | Утверждено плановых назначений | Исполнено плановых назначений | | | | | Не исполнено плановых назначений |
|--------------------------|------------|-----------------|--------------------------------|-------------------------------|------------------------|------------------------|------------------------|-------|----------------------------------|
| | | | | через лицевые счета | через банковские счета | через кассу учреждения | некассовыми операциями | итого | |
| 1 | 2 | 3 | 4 | 5 | 6 | 7 | 8 | 9 | 10 |
| | | | | | | | | | |

*** Код вида расхода (разряды с 18 по 20 кода классификации расходов бюджетов)

| Наименование показателя* | Код строки | Код аналитики** | Утверждено плановых назначений | Исполнено плановых назначений | | | | | Не исполнено плановых назначений |
|--|------------|-----------------|--------------------------------|-------------------------------|------------------------|------------------------|------------------------|-------|----------------------------------|
| | | | | через лицевые счета | через банковские счета | через кассу учреждения | некассовыми операциями | итого | |
| 1 | 2 | 3 | 4 | 5 | 6 | 7 | 8 | 9 | 10 |
| уменьшение остатков по внутренним расчетам (Дт 030404610) | 822 | | 0,00 | 0,00 | 0,00 | 0,00 | 0,00 | 0,00 | 0,00 |
| <i>Изменение остатков расчетов по внутренним привлечением средств</i> | 830 | X | 0,00 | 0,00 | 0,00 | 0,00 | 0,00 | 0,00 | 0,00 |
| в том числе: увеличение расчетов по внутреннему привлечению остатков средств (Кт 030406000) | 831 | | 0,00 | 0,00 | 0,00 | 0,00 | 0,00 | 0,00 | 0,00 |
| уменьшение расчетов по внутреннему привлечению остатков средств (Дт 030406000) | 832 | | 0,00 | 0,00 | 0,00 | 0,00 | 0,00 | 0,00 | 0,00 |

**** Код аналитической группы вида источников финансирования дефицитов бюджетов (разряды с 18 по 20 кода классификации источников финансирования дефицита бюджета)

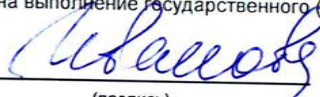
***** Показатели по строкам формируются только по виду деятельности "Приносящая доход деятельность (Собственные доходы учреждения)"

4. Сведения о возвратах остатков субсидий и расходов прошлых лет

| Наименование показателя* | Код строки | Код аналитики | Произведено возвратов | | | | |
|--|------------|---------------|-----------------------|------------------------|------------------------|------------------------|-------|
| | | | через лицевые счета | через банковские счета | через кассу учреждения | некассовыми операциями | итого |
| 1 | 2 | 3 | 4 | 5 | 6 | 7 | 8 |
| Возвращено остатков субсидий прошлых лет, всего из них по кодам аналитики: | 910 | X | 0,00 | 0,00 | 0,00 | 0,00 | 0,00 |
| Доходы от оказания платных услуг (работ)***** | | 130 | 0,00 | 0,00 | 0,00 | 0,00 | 0,00 |
| Прочие доходы | | 180 | 0,00 | 0,00 | 0,00 | 0,00 | 0,00 |
| Возвращено расходов прошлых лет, всего из них по кодам аналитики: | 950 | X | 0,00 | 0,00 | 0,00 | 0,00 | 0,00 |
| | 950 | X | 0,00 | 0,00 | 0,00 | 0,00 | 0,00 |

***** Формируется только в части возвратов субсидии на выполнение государственного (муниципального) задания

Руководитель




(подпись)

Д.А.Любченко

(расшифровка подписи)

Главный бухгалтер




(подпись)

Л.Н.Петрова

(расшифровка подписи)

Руководитель финансово-экономической службы



(подпись)

О.П.Крышкин

(расшифровка подписи)

Централизованная бухгалтерия

(наименование, ОГРН, ИНН, КПП, местонахождение)

Руководитель
(уполномоченное лицо)

(должность)

(подпись)

(расшифровка подписи)

Исполнитель

(должность)

(подпись)

(расшифровка подписи)

(телефон, e-mail)

25 января 2018 г.